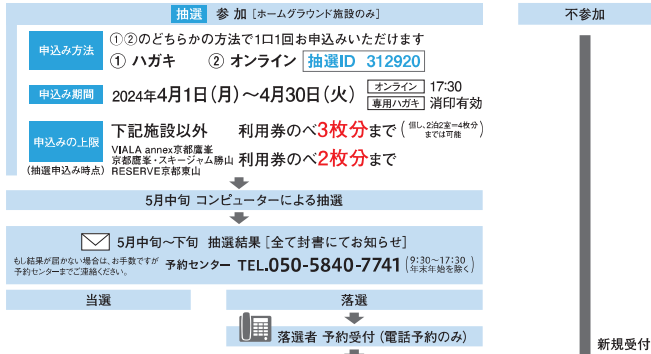


特定期間ご予約の流れ



抽選後のご予約

ホームグラウンド施設 予約受付開始

抽選に参加されなかった方の新規予約と、抽選当選分の追加・変更を以下の方法で承ります。

- オンライン予約 ● ホームグラウンド施設への電話予約 (9:30~17:30 ※VIALA施設は9:30~22:00)

5/29(水)~	● 受付開始日時外の受付可能日 ● 下記施設以外	7/29(月)ご利用開始分まで
5/30(木)~	● 熱海伊豆山・軽井沢・蓼科・蓼科アクセス・蓼科リゾート・RESERVE飛騨高山 南紀田辺・京都蘆屋・RESERVE京都東山	8/29(木)ご利用開始分まで
6/3(日)~	● 熱海伊豆山・軽井沢・蓼科・蓼科アクセス・蓼科リゾート・RESERVE飛騨高山 南紀田辺・京都蘆屋・RESERVE京都東山	8/30(金)ご利用開始分まで
6/3(日)~	● VIALA annex熱海伊豆山・VIALA annex軽井沢・VIALA 軽井沢Retreat creek/garden	夏季特定期間中のすべての日程
6/3(日)~	● VIALA annex京都蘆屋	8/3(土)ご利用開始分まで
6/3(日)~	● 斑尾・スキー・スノーボード・有馬六彩	夏季特定期間中のすべての日程
6/3(日)~	● VIALA 箱根観音・VIALA annex有馬六彩	夏季特定期間中のすべての日程

相互利用施設 予約受付開始

空室のある日に限り、以下の方法で承ります。

- オンライン予約 ● 予約センターへの電話予約 (予約センター 050-5840-7741/9:30~17:30 ※年末年始を除く)

6/3(日)~	● 那須・那須Retreat・勝浦・旧軽井沢・旧軽井沢アクセス	8/3(土)ご利用開始分まで
6/4(火)~	● 箱根甲子園・RESERVE箱根明神平・天城高原・伊東・浜名湖 静波海岸・山中湖マウント富士	8/4(日)ご利用開始分まで
6/5(水)~	● 鬼怒川・VIALA 鬼怒川渓谷・熱海伊豆山・VIALA annex熱海伊豆山 軽井沢・VIALA annex軽井沢・VIALA 軽井沢Retreat creek/garden	8/5(月)ご利用開始分まで (VIALA会員登録がVIALA施設をご利用の際は、特定期間中のすべての日程)
6/6(木)~	● VIALA 箱根観音・蓼科・蓼科アクセス・蓼科リゾート・RESERVE飛騨高山 南紀田辺・有馬六彩・VIALA annex有馬六彩	8/6(火)ご利用開始分まで (VIALA会員登録がVIALA施設をご利用の際は、特定期間中のすべての日程)
6/7(金)~	● 斑尾・スキー・スノーボード・京都蘆屋・VIALA annex京都蘆屋・RESERVE京都東山	8/7(水)ご利用開始分まで (VIALA会員登録がVIALA施設をご利用の際は、特定期間中のすべての日程)

● ご予約は、受付開始日の2ヶ月前の日(VIALA会員登録がVIALA施設をご利用の際は3ヶ月前の日)にご利用開始分まで承ります
● 受付期間中はお電話が大変混雑し、かかりにくくなる場合がございます。あらかじめご了承ください
● オンライン予約では、メンテナンスのため早朝3:30~6:00はご予約を休止しております

オンラインによる抽選申し込み方法 www.harvestclub.com/Un

My Harvest 内の、オンライン予約ページよりお申込みいただけます。

- オンラインなら
- ハガキへの細かな記入や投函する手間が省けます
 - 入力誤りはその場でお知らせ、確実に抽選にご参加いただけます
 - 確認メールでお申込み内容を確認することができます

【My Harvest ログイン方法】



STEP 1 My Harvest 内の「オンライン予約」をクリックし次画面で「次へ」をクリックしてください。

STEP 2 「利用券情報入力画面」で「会員番号・会員名」をご入力ください。
※新規登録の際に「入力補助登録」をされた方は自動で表示されます。



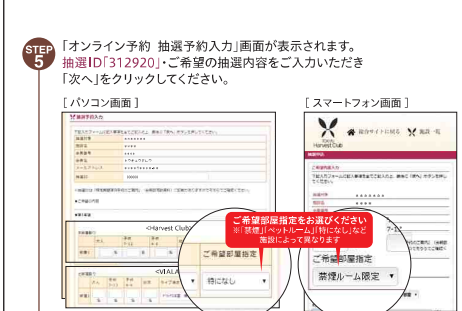
STEP 3 「オンライン予約 メニュー」画面が表示されます。「◆抽選」の「抽選申込」をクリックしてください。



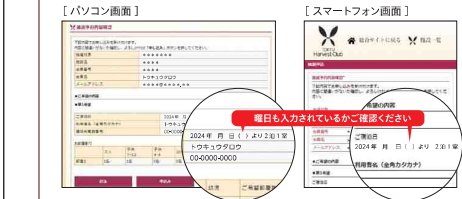
STEP 4 「抽選選択」画面が表示されます。抽選対象期間をクリックしてください。



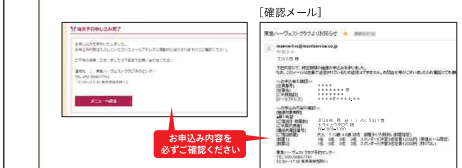
STEP 5 「オンライン予約 抽選予約入力」画面が表示されます。抽選ID「312920」、ご希望の抽選内容をご入力いただき「次へ」をクリックしてください。



STEP 6 「オンライン予約 抽選予約内容確認」画面が表示されます。ご希望内容を確認いただき「申込み」をクリックしてください。



STEP 7 「オンライン予約 抽選予約申し込み完了」画面が出たら申込み終了です。ご登録いただいているメールアドレスにお申込みいただきました内容の確認メールが届きますので必ず内容をご確認ください。



※お申込み完了後に、オンラインからお申込み内容を変更することはできません。お申込み内容を変更する場合は、お手数ですが予約センターまでご連絡ください。

My Harvest 未登録の方は新規登録が必要です。

My Harvest 新規会員登録

オンライン抽選申込みをご利用いただくにはご登録が必要となります。ご登録がお済みでない方は、My Harvestより「新規登録」画面に進みご利用者個人情報をご入力ください。ご登録いただきますと、メールにてオンライン予約用パスワードを自動返信いたします。
※スマートフォンをご利用の場合は、パソコンの手順となります。

ホームページ(トップページ)より「My Harvest ログイン」をクリック



「My Harvest 新規登録」をクリック



必要項目を入力し、個人情報の取り扱いに「同意する」をチェック入力「内容確認画面へ」をクリック

入力内容確認後「登録する」をクリック

送信完了画面が表示されましたら設定のメールアドレス宛に登録完了メールが届き、登録完了です。

メールにはログインに必要なパスワードが記載されており、必ず大切に保管ください。